

MASCHIO

**CORAZZA TIGRE
BRAVA VITA BELLA
BIRBA FURBA BARBI
GIRAFFINA GIRAFFETTA
GIRAFFA GIRAFFONA
BISONTE BUFALO
CHIARA TORNADO ARIETE
LEOPARD GEMELLA**



GAMA TRITURADORAS

La oferta más completa de máquinas para el cuidado de las zonas verdes y la gestión de los residuos de cultivos.

GAMA TRITURADORAS

TRITURADORAS MASCHIO, ¡EFICIENTES EN CUALQUIER CONDICIÓN!




Maschio ofrece una gama amplia y completa de trituradoras adecuadas a las necesidades de todos: desde la máquina ligera y compacta para las aplicaciones de jardinería y mantenimiento de las zonas verdes hasta las trituradoras de residuos para los profesionales más exigentes. Todas las máquinas se caracterizan por una máxima calidad en la fabricación y por las soluciones innovadoras técnicas. Las innumerables configuraciones posibles de los diferentes modelos en gama pueden encontrar una respuesta a la realización de cada trabajo.



Contenidos


▪ Maschio: calidad en cada fase del ciclo constructivo	4-5
▪ Soluciones exclusivas para garantizar rendimientos y fiabilidad	6-7
▪ Trituradora de hierba serie ligera hasta 40 HP	8-9
▪ Trituradora de sarmientos hasta 80 HP	10-11
▪ Trituradoras polivalentes hasta 140 HP	12-13
▪ Trituradoras reversibles hasta 200 HP	14-15
▪ Trituradora de residuos con cámara alta hasta 150 HP	16-17
▪ Trituradora de residuos serie "Heavy duty" hasta 300 HP	18-19
▪ Trituradoras laterales de 25 a 200 HP	20-21
▪ La herramienta adecuada para un corte siempre preciso	22-23



Mantenimiento de las zonas verdes



Residuos de poda



Residuos de cultivos

GAMA TRITURADORAS

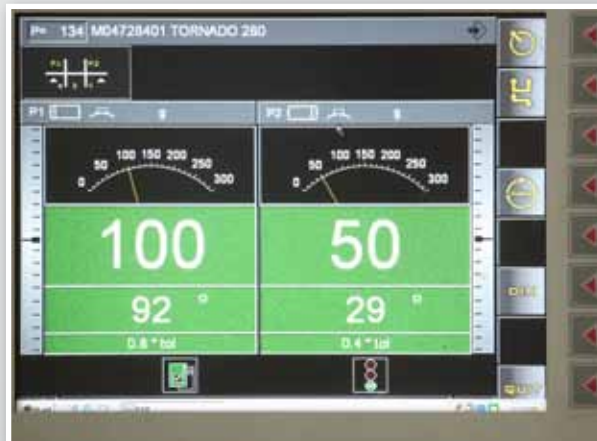
MASCHIO: CALIDAD EN CADA FASE DEL CICLO DE FABRICACIÓN



Las trituradoras Maschio están concebidas y realizadas con las mejores tecnologías para dar la máxima fuerza y fiabilidad en campo. La calidad está asegurada por el uso de materias primas y componentes provenientes de los mejores proveedores. En las plantas se usan las tecnologías más avanzadas de corte láser y soldadura mecanizada; un severo control de calidad garantiza que todas las máquinas respeten los estándares rigurosos de producción de Maschio.



Para reducir las vibraciones, la absorción de potencia y mejorar la duración de la máquina, cada uno de los rotores se equilibra electrónicamente en una instalación dedicada.



GAMA TRITURADORAS

SOLUCIONES EXCLUSIVAS PARA GARANTIZAR RENDIMIENTOS Y FIABILIDAD

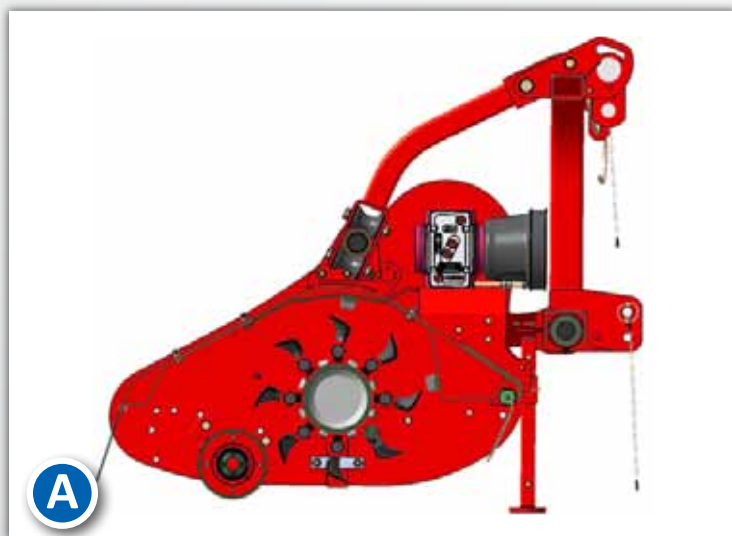
Todas las trituradoras Maschio están caracterizadas por soluciones racionales y de máxima practicidad que ayudan al operador en el trabajo cotidiano en campo y en las intervenciones de mantenimiento. Las máquinas están diseñadas con especial atención en la resistencia: son muchas las soluciones dedicadas a reducir la tensión mecánica de los componentes que más trabajan.



Los **soportes** aumentados del rotor son de acero moldeado en caliente y **montados en posición protegida** dentro del lateral: esto protege los cojinetes y hace que la trituradora sea mucho más robusta, respecto a otras trituradoras con cubiertas montadas externamente.



Los **cojinetes de rodillos** garantizan una fiabilidad sin comparación. La ubicación especial "a botte" (forma de barril) garantiza orientabilidad y resistencia a las cargas laterales, que protegen de las tensiones mecánicas o de rotura.



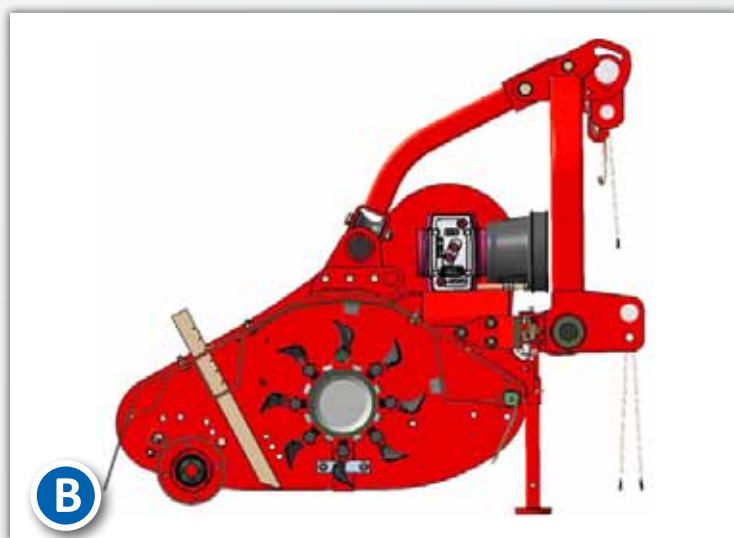
La cámara de trituración se ha estudiado para ofrecer la máxima eficiencia de corte y elevadas velocidades de trabajo. En todos los modelos se ha instalado una **contracuchilla soldada** para obtener un corte neto de los productos. El **rodillo posterior** se puede **desplazar** mediante un sistema de



El **tensado de las correas** de transmisión se puede realizar muy fácilmente desde el exterior, gracias a un práctico **sistema con rosca**.



Los engrasadores están todos en **posiciones muy accesibles** para facilitar las operaciones de mantenimiento cotidiano. En todas las máquinas de la gama se emplean correas dentadas, que ofrecen una transmisión de la potencia mucho más eficaz respecto a las lisas.



pernos en posición avanzada (A) o retraída (B): esto permite en el primer caso un efecto autolimpiador por medio de las herramientas que evita recurrir al rascador de barro, y en el segundo la posibilidad de instalar dientes de recogida para retener el producto y conducirlo debajo del mismo rodillo.




La especial **distribución en espiral** de las cuchillas en **8 filas de soportes** permite reducir al mínimo el consumo de potencia y las vibraciones y al mismo tiempo mejora notablemente la eficacia de trituración de hierba o residuos leñosos (disponible en los modelos **BRAVA LARGE 230-250, CORAZZA, GIRAFFA, CHIARA, TORNADO, ARIETE, LEOPARD, GEMELLA**).

TRITURADORA DE HIERBA SERIE LIGERA

UN CORTE COMO DICTAN LAS NORMAS!

HASTA 40 HP



La gama de máquinas compactas está compuesta por 3 modelos sencillos y versátiles, adecuados para ser combinados con los medios de potencia reducida. El cortacésped **JOLLY** resulta perfecto para los trabajos de cuidado de las zonas verdes y mantenimiento de las instalaciones deportivas, está disponible en versión con descarga lateral o posterior y permite obtener una altura de corte siempre uniforme. Las trituradores reversibles **BIRBA** y Furba garantizan una flexibilidad de empleo sin igual, gracias al peso moderado y la posibilidad de poder ser conducidos por delante o por detrás. El modelo **FURBA** cuenta con un sistema de desplazamiento lateral mecánico para las operaciones bajo el follaje.



JOLLY: Las 4 ruedas pivotantes garantizan una óptima maniobrabilidad en campo y permiten regular la altura del corte en un tiempo muy reducido.

FURBA: Sistema de desplazamiento lateral con barras de desplazamiento. **BIRBA:** Detalle de la caja de transmisión con doble transmisión delantera/posterior (opcional).

JOLLY



BIRBA



FURBA



Mod.	MÁX. cm	MÍN. cm	MÍN. cm	MÁX. cm
100	60	40	40	60
120	74,5	45,5	45,5	74,5
140	84	44	56	96
160	84	44	76	116
180	84	44	91	131

CARACTERÍSTICAS DE LA GAMA

Modelo		JOLLY LAT	JOLLY POST	BIRBA	FURBA
Anchura de trabajo	cm	120-150-180	120-150-180-210	95-115-135-155	95-115-135-155-170
Anchura total	cm	145-175-205	125-155-185-215	113-133-153-173	113-133-153-173-188
Peso	kg	165-190-230	165-190-225-365	180-200-220-240	195-215-235-250-260
Potencia del tractor	hp	14-40	14-50	10-40	10-40
Categoría		I	I	I	I
Utensilios		3-3-3	3-3-3-6	20-24-28-32	20-24-28-32-36
Tipo de utensilios		cuchilla giratoria	cuchilla giratoria	"19" - "21"	"19" - "21"
RPM		540	540	540	540
Correas		—	—	2	2
Desplazamiento mecánico		—	—	—	●
Desplazamiento hidráulico		—	—	—	○
Reversibilidad		○	○	○	○
Caja de transmisión delant/post 1000 RPM		—	—	○	○
Chapa antidesgaste		—	—	—	—
Contracuchilla		—	—	—	—
Dientes de recogida		—	—	—	—
Guías		—	—	●	●

● de serie


○ a pedido

—no disponible

TRITURADORA DE SARMIENTOS

¡COMPACTAS Y FIABLES!

HASTA 80 HP



Las trituradoras de sarmientos Maschio se han desarrollado para ofrecer máquinas adecuadas ya sea para el corte de la hierba que para el uso en residuos leñosos. Son uno de los mejores aliados para el escardado y control de los residuos de la poda en las instalaciones de cultivos de árboles. El modelo **VITA**, en especial, se ha estudiado adrede para usarlo en los viñedos: su estructura corta y compacta permite giros cómodos incluso en los patrones de siembra más estrechos, el desplazamiento hidráulico de serie ayuda en las operaciones por debajo del follaje.



BARBI y **BRAVA** son dos modelos que se conducen desde la parte posterior con desplazamiento lateral mecánico, con regulación de pernos. En el modelo Brava y Vita se pueden instalar dientes de recogida para reducir el tamaño de los residuos leñosos cortados y acelerar la descomposición.

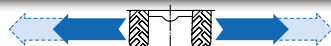
BARBI



Mod.	MÁX. cm	MÍN. cm	MÍN. cm	MÁX. cm
100	60	40	40	60
120	74,5	45,5	45,5	74,5
140	84	44	56	95
160	84	44	76	116
180	84	44	91	131



VITA



Mod.	MÁX. cm	MÍN. cm	MÍN. cm	MÁX. cm
120	62	33	53	82
140	73	33	62	102
160	73	33	82	122
180	78	38	92	132



BRAVA



Mod.	MÁX. cm	MÍN. cm	MÍN. cm	MÁX. cm
120	60	-	-	60
140	84	44	56	96
160	84	44	76	116
180	84	44	91	131
200	97,5	57,5	97,5	137,5
230 L	123	83	107	147
250 L	137	97	120	160



CARACTERÍSTICAS DE LA GAMA

Modelo		BARBI	VITA	BRAVA	BRAVA L
Anchura de trabajo	cm	100-120-140-160-175	120-140-160-180	120-145-160-175-195	230-257
Anchura total	cm	113-133-155-175-190	115-135-155-175	134-154-174-189-209	245-270
Peso	kg	250-275-300-320-335	430-460-490-520	360-390-415-440-480*	570-600*
Potencia del tractor	hp	20-45	40-80	25-80	50-80
Categoría		I	I	I	I
Utensilios		14-16-20-22-24	12-14-16-20	12-14-16-20-22	26-28
Tipo de utensilios		"18" - "20"	"08" - "10"	"08" - "10"	"08" - "10"
RPM		540	540	540	540
Correas		3	3-3-3-4	3-3-3-3-4	4-4
Desplazamiento mecánico		●	—	●	○**
Desplazamiento hidráulico		○	●	○	○
Reversibilidad		—	—	—	—
Chapa antidesgaste		—	—	○	—
Contracuchilla doble		—	●	○	—
Dientes de recogida		—	○	○	—
Guías		○	○	○	○


● de serie ○ a pedido —no disponible * peso versión fija

** disponible en versión fija y con desplazamiento lateral mecánico

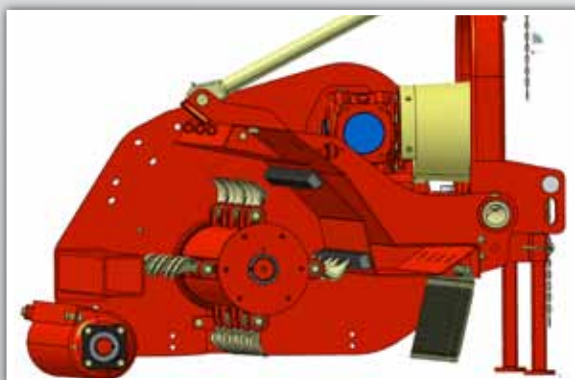
TRITURADORAS POLIVALENTES

INCANSABLES Y ROBUSTAS

HASTA 140 HP



Las trituradoras polivalentes ofrecen versatilidad muy amplia de empleo y máxima fiabilidad: son adecuadas ya sea para las operaciones normales de mantenimiento de las zonas verdes, que para el triturado en zonas sin cultivos y con presencia de residuos leñosos. El modelo **CORAZZA** presenta todas las características de los modelos de clase superior en una máquina compacta (medidas desde 155 a los 230 cm), de la transmisión se ocupan las 4 robustas correas dentadas. El modelo **TIGRE** sin embargo se ha desarrollado para ofrecer todavía mayor resistencia en las condiciones difíciles: la estructura del capó con doble bastidor, con doble contracuchilla de fábrica, permite afrontar sin pensar incluso los trabajos de trituración más pesados.



CORAZZA se encuentra disponible en versión fija o con desplazamiento mecánico de pernos. **TIGRE** sin embargo fabricada solo en configuración con desplazamiento. Para ambos modelos está disponible a pedido el cilindro hidráulico de desplazamiento lateral.

CORAZZA



Mod.	MÁX. cm	MÍN. cm	MÍN. cm	MÁX. cm
155 F	81	40	74	115
170 F	81	40	89	130
190 F	102	50	88	140
210 F	102	54	108	156
230 F	116	68	114	162
155 S	81	46	74	109
170 S	84	49	86	121
190 S	90	55	91	135
210 S	99	55	111	155
230 S	115	71	115	159

TIGRE



Mod.	MÁX. cm	MÍN. cm	MÍN. cm	MÁX. cm
210	119	69	91	141
230	130	80	96	146
250	144	94	113	163
280	159	109	117	167
300	159	109	139	189

CARACTERÍSTICAS DE LA GAMA

Modelo		CORAZZA	TIGRE
Anchura de trabajo	cm	155-170-190-210-230	210-226-257-276-298
Anchura total	cm	170-185-205-225-245	233-249-280-299-321
Peso	kg	490-515-550-585-620*	725-760-830-875-915
Potencia del tractor	hp	40-80	55-140
Categoría		II	II
Utensilios		16-18-20-22-24	16-20-20-24-24
Tipo de utensilios		"14" - "15"	"14" - "15"
RPM		540	540
Correas		4	5
Desplazamiento mecánico		○**	●
Desplazamiento hidráulico		○	○
Reversibilidad		—	—
Chapa antidesgaste		○	●
Contracuchilla		○	●
Dientes de recogida		○	○
Ruedas pivotantes		○	○
Par de guías		○	○

● de serie

○ a pedido

— no disponible


* peso versión fija

** disponible en versión fija y con desplazamiento lateral mecánico

TRITURADORAS REVERSIBLES

¡DOS MÁQUINAS EN UNA!

HASTA 200 HP



Las trituradoras reversibles permiten la máxima flexibilidad de empleo combinadas frontalmente o con transporte trasero con diferentes tipos de tractor. La particularidad de estas máquinas es la torre del enganche de tres puntos, con grupo de transmisión delantero y trasero para cambios muy rápidos de configuración (versión especial en **BELLA**).



Los modelos **BISONTE** y **BUFALO** se han desarrollado según los conceptos de solidez constructiva y seguridad en el empleo: cuentan con grupo de transmisión a 1000 revoluciones, protección delantera de cadenas y contracuchilla doble. La estructura y la transmisión especialmente robustas del modelo **BUFALO** permiten combinaciones con tractores de elevada potencia: por esto es adecuada para usar en posición delantera combinada con otros equipos retrotransportados (ej: trituradora lateral, sembradora combinada).

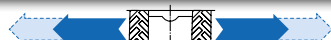
BELLA



Mod.	MÁX. cm	MÍN. cm	MÍN. cm	MÁX. cm
135	82	42	53	93
155	82	42	73	113
170	96	56	74	114
190	96	56	94	134
210	96	56	114	154



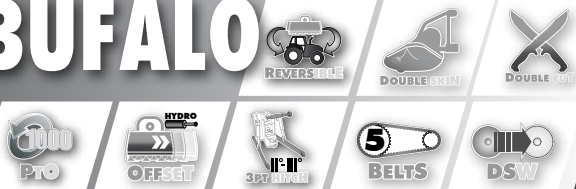
BISONTE



Mod.	MÁX. cm	MÍN. cm	MÍN. cm	MÁX. cm
220	113	73	113	153
250	129	89	128	168
280	138	98	138	178
300	149	109	149	189



BUFALO



Mod.	MÁX. cm	MÍN. cm	MÍN. cm	MÁX. cm
250	129	79	121	171
280	139	89	141	191
300	154	104	156	206



CARACTERÍSTICAS DE LA GAMA

Modelo		BELLA	BISONTE	BUFALO
Anchura de trabajo	cm	135-155-170-190-210	226-257-276-298	250-280-310
Anchura total	cm	150-170-185-205-225	249-280-299-321	270-300-330
Peso	kg	400-430-470-500-530	820-890-945-995	1190-1250-1300
Potencia del tractor	hp	30-80	50-110	100-200
Categoría		I	II	II-III
Utensilios		14-16-20-22-24	20-20-24-24	26-28-30
Tipo de utensilios		"08" - "10"	"14" - "15"	"14" - "15"
RPM		540/1000 (opc.)	1000 (540 opc.)	1000
Correas		3-3-3-4-4	5	5-5-5
Desplazamiento mecánico		●	—	—
Desplazamiento hidráulico		○	●	●
Reversibilidad		○	●	●
Chapa antidesgaste		○	○	●
Contracuchilla doble		○	●	●
Dientes de recogida		—	—	—
Par de guías		○	●	●

● de serie

○ a pedido

— no disponible


* peso versión fija

* disponible en versión fija y con desplazamiento lateral mecánico

TRITURADORA DE RESIDUOS CON CÁMARA ALTA

GRAN CAPACIDAD, ALTA VELOCIDAD

HASTA 200 HP



Las trituradoras de residuos se usan de la mejor manera en las operaciones de gestión de los residuos de los cultivos después de la recolección. Estas máquinas se caracterizan por la cámara de trituración alta y un gran diámetro en trabajo del rotor: esto es para permitir un trabajo sin interrupciones y con elevadas velocidades en campo. Las ventajas se traducen en un notable aumento de la productividad horaria con consiguiente ahorro de mano de obra y combustible.



Entre los modelos de esta gama se encuentran disponibles las trituradoras retrotransportadas **CHIARA** y **TORNADO**, con cámaras de trituración de altura respectivamente de 760 y 850 mm, y la trituradora frontal **ARIETE** con características completamente parecidas a Tornado, pero caracterizada por la conexión frontal y por las ruedas delanteras pivotantes.

CHIARA



Mod.	MÁX. cm	MÍN. cm	MÍN. cm	MÁX. cm
160 F	102	55	53	100
180 F	102	55	83	100
200 F	102	55	103	150
230 F	120	70	115	165
250 F	117	70	138	185
160 S	95	55	60	100
180 S	95	55	90	130
200 S	95	55	110	150
230 S	113	73	122	162
250 S	113	73	142	182

TORNADO



Mod.	MÁX. cm	MÍN. cm	MÍN. cm	MÁX. cm
220	115	85	115	145
250	128	98	122	152
280	140	110	140	170
310	172	142	138	168

ARIETE



CARACTERÍSTICAS DE LA GAMA

Modelo		CHIARA	TORNADO	ARIETE
Anchura de trabajo	cm	155-185-205-235-255	230-250-280-310	230-250-280-310
Anchura total	cm	175-205-225-255-275	250-270-300-330	250-270-300-330
Peso	kg	620-695-735-800-840*	920-960-1035-1125	1180-1240-1320-1410
Potencia del tractor	hp	45-90	60-150	100-200
Categoría		II	II	II
Utensilios		18-22-24-26-30	24-26-28-32	24-26-28-32
Tipo de utensilios		"05" - "07" - "16"	"05" - "16"	"03" - "05" - "16"
RPM		540	540	1000
Correas		4	5	5
Desplazamiento mecánico		●**	●	—
Desplazamiento hidráulico		●	○	—
Reversibilidad		—	—	—
Chapa antidesgaste		○	○	○
Contracuchilla doble		○	○	○
Ruedas pivotantes		○	○	○
Guías		○	○	○

● de serie

○ a pedido

— no disponible


* peso versión fija

** disponible en versión fija y con desplazamiento lateral mecánico

TRITURADORA DE RESIDUOS "HEAVY DUTY"

¡PREPARADOS PARA AFRONTAR CUALQUIER RETO!

HASTA 300 HP



Los modelos **LEOPARD** y **GEMELLA** están dedicados a los usuarios más profesionales que necesitan trituradoras de residuos de alta productividad horaria para combinarse con tractores de mayor tamaño. **LEOPARD** está caracterizada por la conexión fija y robusta de tres puntos, por una estructura muy sólida y por la posibilidad de elegir entre la versión con transmisión simple o doble en los dos lados. Todas estas características de **LEOPARD** hacen que sea adecuado para usar en las matrices vegetales más maleables y abundantes.



Con el modelo plegable **GEMELLA**, se puede aumentar notablemente la anchura de trabajo de la trituradora de residuos: las medidas de 4,70 o 6,20 permiten poder controlar el residuo en grandes superficies y en tiempos extremadamente reducidos. Ambos modelos pueden estar equipados, bajo pedido, con ruedas traseras pivotantes en sustitución del rodillo: con esta configuración la máquina puede trabajar siempre en el suelo, reduciendo al mínimo las maniobras en el borde del campo y acelerando ulteriormente los tiempos de trabajo.

LEOPARD



GEMELLA



CARACTERÍSTICAS DE LA GAMA

Modelo		LEOPARD ST	LEOPARD DT	GEMELLA
Anchura de trabajo	cm	320	320	465-620
Anchura total	cm	349	349	502-657
Peso	kg	1280	1355	2500-2925
Potencia del tractor	hp	140-180	140-200	140-300
Categoría		II	II	II - III
Utensilios		34	34	48-64
Tipo de utensilios		"03" - "05" - "16"	"03" - "05" - "16"	"03" - "05" - "16"
RPM		1000	1000	1000
Correas		5	3 + 3	5 + 5
Desplazamiento mecánico		—	—	—
Desplazamiento hidráulico		—	—	—
Chapa antidesgaste		○	○	○
Contracuchilla doble		○	○	○
Ruedas pivotantes		○	○	○
Guías		○	○	●

● de serie

○ a pedido

— no disponible


* peso versión fija

* disponible en versión fija y con desplazamiento lateral mecánico

TRITURADORAS LATERALES

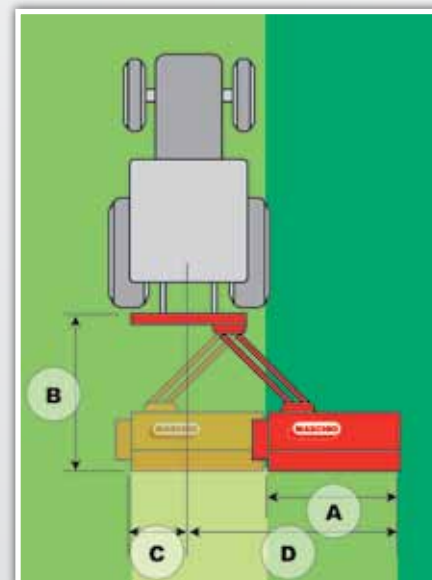
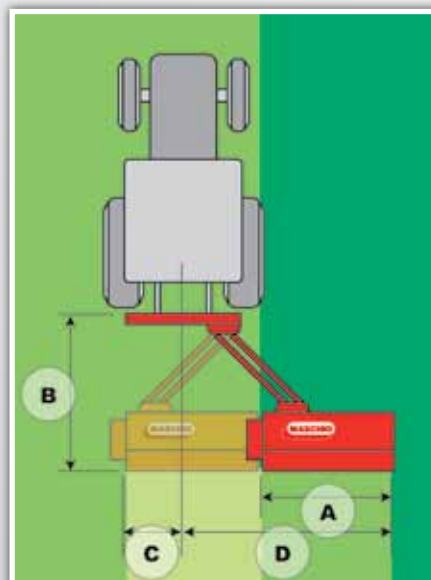
¡LLEGAN A TODAS PARTES!

DA 25 A 200 HP



Los modelos de la gama de trituradoras laterales Maschio triunfan por su uso sencillo y su versatilidad: con la misma máquina se puede cortar la hierba detrás del tractor o por el lado, podar un seto en posición vertical o realizar el mantenimiento de orillas y zonas escarpadas.

Los modelos **GIRAFFETTA** y **GIRAFFA** cuentan con biela de seguridad en el lado izquierdo de la conexión de tres puntos y están disponibles en configuración con caja de transmisión interna o externa. Sin embargo el modelo **GIRAFFONA** es preferible para operaciones de mantenimiento más pesado: la seguridad con resorte regulable en la conexión al tractor, la estructura de doble caja y el cardán doble homocinético de fábrica hacen que sea una verdadera y propia máquina "Heavy Duty".





GIRAFFINA



GIRAFFETTA



GIRAFFA



GIRAFFONA



CARACTERÍSTICAS DE LA GAMA

Modelo		GIRAFFINA SI	GIRAFFETTA SI	GIRAFFETTA SE	GIRAFFA SI	GIRAFFA SE	GIRAFFONA
Anchura de trabajo	cm	115-135-155	120-140-160-175	120-140-160-175	157-190-212	157-190-212	210-226-257
Anchura total	cm	133-153-173	133-155-175-190	154-176-196-211	177-210-232	198-231-253	264-278-308
Peso	kg	245-265-285	365-385-405-420	385-405-425-440	600-640-680	620-660-700	1045-1080-1185
Potencia del tractor	hp	15-35	25-50	25-50	40-80	40-80	120-200
Categoría		I	I	I	II - III	II - III	II - III
Utensilios		24-28-32	16-20-22-44	16-20-22-24	24-28-32	24-28-32	24-30-30
Tipo de utensilios		"20" - "21"	"18" - "20"	"18" - "20"	"14" - "15"	"14" - "15"	"14" - "15"
RPM		540	540	540	540	540	540
Correas		2	3	3	3 - 4 - 4	3 - 4 - 4	5
Desplazamiento hidráulico		●	●	●	●	●	●
Chapa antidesgaste		—	—	—	○	○	●
Contracuchilla doble		—	—	—	○	○	●
Guías		●	●	●	●	●	●
Cardán fijo		●	—	●	●	●	—
Cardán homocinético		—	—	—	○	○	●
Caja interna		●	●	—	●	—	—
Caja externa		—	—	●	—	●	●
A (cm)		115-135-155	120-140-160-175	120-140-160-175	157-190-212	157-190-212	210-226-257
B (cm)		128	145	145	170	170	238
C (cm)		55	55	30	80	35	50
D (cm)		172-192-212	175-195-215-230	200-220-240-255	221-251-276	265-295-320	318-334-365
E (cm)		88-108-128	85-105-125-140	100-120-140-155	122-155-177	150-183-205	200-216-247

● de serie

○ a pedido

— no disponible

GAMA TRITURADORAS

LA HERRAMIENTA ADECUADA, UN TRABAJO SIEMPRE PRECISO

Para adaptar las máquinas al corte de todas las matrices vegetales, están a disposición varios tipos de mazas y cuchillas, con perfil cortante de autoafilado en acero de alta calidad. ¡Elijiendo la herramienta adecuada la uniformidad de corte y la finura justa del producto triturado están garantizados siempre!



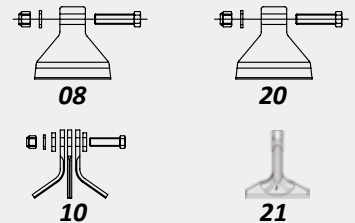
Césped y jardín

Glas herramientas más adecuadas para cortar el césped definen un corte neto, regular y a una altura homogénea.



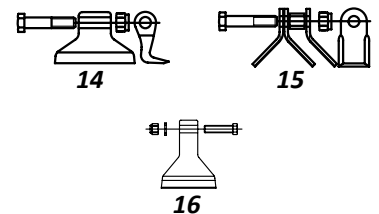
Residuos de poda

Glas herramientas ideales para las trituradoras de sarmientos están representadas principalmente por mazas o cuchillas con tope (kit 10). La acción rompedora de la herramienta desfibra los residuos leñosos para facilitar la descomposición.



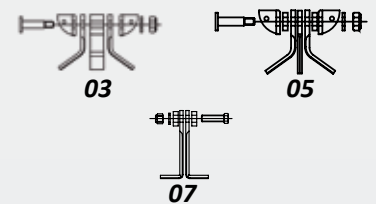
Matorrales y arbustos

Estas herramientas completan los equipos polivalentes y permiten afrontar matrices vegetales de diferente tipo: césped, hojas, tallos fibrosos y leñosos incluso de diámetros grandes.



Residuos de cultivos

Las herramientas para triturar residuos están concebidos para controlar grandes cantidades de residuo de cultivos y obtener un elevado refinamiento. Para residuos ligeros está el kit 03 que es ideal: el tope provoca una ventilación que eleva todo el producto.



	BIRBA	FURBA	BARBI	BRAVA	VITA	BELLA	CORAZZA	TIGRE	BISONTE	BUFALO	CHIARA	TORNADO	ARIETE	LEOPARD	GEMELLA	GIRAFFINA	GIRAFFETTA	GIRAFFA	GIRAFFONA
KIT 03											•	•	•	•	•				
KIT 05																			
KIT 07											•								
MAZA 08				•	•	•													
CUCHILLA 10				•	•	•													
MAZA 14							•	•	•	•								•	•
CUCHILLA 15							•	•	•	•								•	•
MAZA 16							•	•	•	•		•	•	•	•			•	•
CUCHILLA 18			•									•	•	•	•				
CUCHILLA 19	•	•														•			
MAZA 20			•														•		
MAZA 21	•	•														•			

LOS ACCESORIOS PARA CUALQUIER NECESIDAD

Todas las trituradoras de la gama Maschio se pueden equipar con accesorios útiles que aumentan la funcionalidad y los rendimientos.



La chapa antidesgaste está atornillada internamente al cuerpo de la máquina, su aplicación previene los daños a la estructura de la trituradora en el caso de impactos con piedras u otros cuerpos extraños. A ella está aplicado una contracuchilla para aumentar el refinado del residuo triturado. Disponible bajo pedido para **ARIETE, BELLA, BRAVA, BISONTE, CHIARA, CORAZZA, GEMELLA, GIRAFFA, LEOPARD, TORNADO** y **VITA**.



Las guías laterales previenen daños a los lados de la máquina durante el uso en terrenos escarpados o con piedras. De fábrica en los modelos **BIRBA, BISONTE, BUFALO, FURBA, GEMELLA, GIRAFFA, GIRAFFONA, GIRAFFETTA**, disponible bajo pedido en **ARIETE, BELLA, BARBI, CHIARA, CORAZZA, LEOPARD, TIGRE, TORNADO** y **VITA**.



Las ruedas directrices posteriores permiten una regulación rapidísima de la altura de corte de la máquina y la posibilidad de realizar maniobras (girar obstáculos, o cabezales) sin tener que elevar el equipo. Disponible bajo pedido para **BELLA** (delanteras), **CHIARA, CORAZZA, GEMELLA, LEOPARD, TIGRE, TORNADO**; de fábrica (delanteras) en **ARIETE**.



Las ruedas delanteras mantienen la uniformidad de la altura de corte, se pueden regular con un sistema de pernos. Disponibles para **BRAVA** y **CORAZZA**.



Los dientes de recogida retienen los residuos leñosos más largos en la cámara de trituración para permitir un refinamiento mayor. Disponible bajo pedido para **BRAVA, CORAZZA, TIGRE 210, VITA**.



Para las trituradoras laterales **GIRAFFA** y **GIRAFFONA** hay versiones izquierdas disponibles, para mercados que lo solicitan o para aplicaciones particulares.



El cardán homocinético reduce los esfuerzos en el eje de transmisión y permite usar las trituradoras laterales en las posiciones más angulares. De fábrica en **GIRAFFONA**, disponible bajo pedido para **GIRAFFA**.



El desplazamiento hidráulico permite el deslizamiento lateral de la máquina durante las fases de trabajo. De fábrica en los modelos **BISONTE** y **VITA** bajo pedido para **BARBI, BELLA, BRAVA, BUFALO, CHIARA, CORAZZA, FURBA, TIGRE** y **TORNADO**.



Para el uso en posición frontal de algunas máquinas reversibles es necesaria la instalación de la caja doble de transmisión delantera/trasera con régimen en entrada a 1000 revoluciones/min. Disponible para **BELLA, BIRBA, FURBA**.

**MASCHIO****GASPARDO****juntos venceremos**

**COMPANY WITH QUALITY MANAGEMENT
SYSTEM CERTIFIED BY DNV
= ISO 9001:2008 =**

MASCHIO GASPARDO S.p.A.

Oficina central y planta de producción
Via Marcello, 73
35011 Campodarsego (PD) - Italy
Tel. +39 049 9289810
Fax +39 049 9289900
e-mail: info@maschio.it
<http://www.maschionet.com>

**COMPANY WITH QUALITY MANAGEMENT
SYSTEM CERTIFIED BY DNV
= ISO 9001:2008 =**

MASCHIO GASPARDO IBERICA S.L.

Planta de producción
Calle Cabernet nº 10
Poligono Industrial Clot de Moja
08734 Olerdola - Barcelona - SPAIN
Tel. +34 68 7408 008
e-mail: info@maschio.es
www.maschio.es

DEALER: